Salary

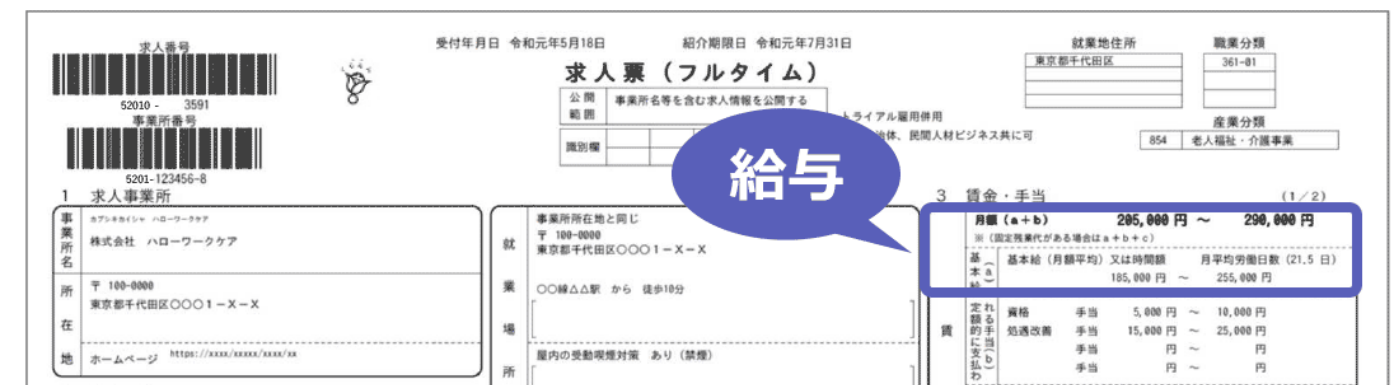

求人番号
52010 - 3591
事業所番号
5201-123456-8

受付年月日 令和元年5月18日　紹介期限日 令和元年7月31日

求人票（フルタイム）

公開範囲 事業所名等を含む求人情報を公開する
識別欄

トライアル雇用併用
自治体、民間人材ビジネス共に可

就業地住所 東京都千代田区
職業分類 361-01
産業分類 854 老人福祉・介護事業

1 求人事業所

事業所名	カブシキカイシャ ハローワークケア 株式会社 ハローワークケア
所在地	〒 100-0000 東京都千代田区○○○１－Ｘ－Ｘ
	ホームページ https://xxxx/xxxxx/xxxx/xx

就業場所	事業所所在地と同じ 〒 100-0000 東京都千代田区○○○１－Ｘ－Ｘ
	○○線△△駅 から 徒歩10分
	屋内の受動喫煙対策 あり（禁煙）

3 賃金・手当 （1／2）

月額（a＋b） 205,000 円 ～ 290,000 円
※（固定残業代がある場合はａ＋ｂ＋ｃ）

基本給（a）	基本給（月額平均）又は時間額	185,000 円 ～	月平均労働日数（21.5 日） 255,000 円

賃 定額的に支払われる手当（b）	資格	手当	5,000 円 ～	10,000 円
	処遇改善	手当	15,000 円 ～	25,000 円
		手当	円 ～	円
		手当	円 ～	円



2　仕事内容

職種	介護福祉士
仕事内容	グループホーム（2ユニット：18人定員）にて、ご利用者様に対する生活先般の介護サービスを提供いただきます。 （主な業務） ・移動、食事、入浴（2人体制）、排泄など日常生活の介助 ・介護記録作成 ・誕生日会などレクリエーション開催 ・買い物代行や、食材の買い出し ・機能訓練　など ※社用車（普通車1BOX：AT車）の運転をお願いすることがあります。
雇用形態	正社員 正社員以外の名称 正社員登用 正社員登用の実績（過去3年間）
派遣・請負等	就業形態：派遣・請負ではない 労働者派遣事業の許可番号
雇用期間	雇用期間の定めなし 契約更新の条件
マイカー通勤	可　駐車場　あり
転勤の可能性	なし
年齢	年齢制限　あり（59歳以下） 年齢制限該当事由　定年を上限 定年が60歳のため
学歴	必須　高校以上
必要な経験等	必要な経験・知識・技能等　不問
必要なPCスキル	簡単なPC入力（定型フォームへの簡単な入力業務があります）
必要な免許・資格	介護福祉士　必須 普通自動車運転免許　必須
試用期間	**試用期間あり**　期間　3ヶ月 試用期間中の労働条件　同条件
賃金 固定残業代（c）	**なし**　（　円～　円） 固定残業代に関する特記事項
賃金 その他手当付記事項（d）	・基本給は資格及び同一職種の経験年数に応じて決定します。 ・深夜手当：6，000円／1回　※月4回程度 ・深夜手当（月4回）を含めると月額229，000円～314，000円となります。
賃金 形態等	月給　円～　円 その他内容
賃金 通勤手当	実費支給（上限あり）　月額　35,000 円
賃金 締切日	固定（月末以外）　毎月　20 日
賃金 支払日	固定（月末以外）　当月　25 日
賃金 昇給	**あり**（前年度実績　あり） 金額　1月あたり 0 円 ～ 5,000 円（前年度実績）
賃金 賞与	**あり**（前年度実績　あり）　年 2 回（前年度実績） 賞与月数　計 4.00ヶ月分（前年度実績）

リデルライトホーム給与（大卒）

基本給：171,000 円

手　当：資格手当　5,000 円

処遇改善手当　7,000 円～

支援補助手当　7,500 円～

夜勤手当　１回 4,500 円（月４回）

合　計：208,500 円 / 月（時給：1,184 円）

他業種（半導体関連）給与

基本給：200,300 円～ 460,000 円

合　計：200,300 円 / 月

（時給：1,138 円～ 2,613 円）

年　収

20 代　670 万円

30 代　880 万円

Income

倒産した法人

資産の部				負債の部			
科目	当年度末	前年度末	増減	科目	当年度末	前年度末	増減
流動資産	86, 108, 158	59, 711, 243	26, 396, 915	流動負債	46, 794, 319	43, 200, 320	3, 593, 999
現金預金	35, 153, 207	14, 184, 155	20, 969, 052	短期運営資金借入金	0	3, 000, 000	△3, 000, 000
小口現金	399, 234	168, 342	230, 892	事業未払金	2, 768, 111	1, 843, 763	924, 348
普通預金　熊本銀行菊池支店	14, 529, 955	9, 587, 048	4, 942, 907	役員等短期借入金	6, 250, 097	0	6, 250, 097
普通預金　肥後銀行菊池支店	20, 135, 288	720, 153	19, 415, 135	１年以内返済予定設備資金借入金	13, 488, 000	13, 488, 000	0
普通預金　肥後銀行牛深支店	16, 904	2, 217, 373	△2, 200, 469	１年以内返済予定長期運営資金借入金	13, 632, 000	11, 738, 000	1, 894, 000
普通預金　第一信用金庫	18, 941	1, 325, 741	△1, 306, 800	１年以内返済予定リース債務	2, 461, 248	2, 461, 248	0
普通預金　商工中金	51, 884	164, 497	△112, 613	１年以内支払予定長期未払金	7, 293, 120	7, 949, 760	△656, 640
第一信用金庫（ｸﾞﾙｰﾌﾟ補助金専用）普通預金	1, 001	1, 001	0	職員預り金	901, 743	2, 719, 549	△1, 817, 806
事業未収金	50, 954, 951	44, 214, 407	6, 740, 544	固定負債	432, 843, 919	425, 343, 274	7, 500, 645
前払費用	0	1, 312, 681	△1, 312, 681	設備資金借入金	279, 876, 000	287, 744, 000	△7, 868, 000
固定資産	454, 853, 353	482, 014, 424	△27, 161, 071	長期運営資金借入金	127, 369, 000	102, 080, 000	25, 289, 000

基本財産	382,549,635	393,812,057	△11,262,422
建　物	382,549,635	393,812,057	△11,262,422
その他の固定資産	72,303,718	88,202,367	△15,898,649
建　物	1,936,997	2,093,940	△156,943
構築物	19,353,562	21,212,532	△1,858,970
車輌運搬具	1,884,901	3,039,607	△1,154,706
器具及び備品	34,667,098	43,334,024	△8,666,926
有形リース資産	8,837,858	11,302,359	△2,464,501
権　利	0	533,000	△533,000
退職給付引当資産	3,088,991	2,895,878	193,113
長期前払費用	2,296,861	3,006,484	△709,623
その他の固定資産	237,450	784,543	△547,093
資産の部合計	540,961,511	541,725,667	△764,156

リース債務	4,606,704	7,067,952	△2,461,248
退職給付引当金	3,088,991	2,895,878	193,113
長期未払金	17,903,224	25,555,444	△7,652,220
負債の部合計	479,638,238	468,543,594	11,094,644
純資産の部			
基本金	70,000,000	70,000,000	0
基本金	70,000,000	70,000,000	0
国庫補助金等特別積立金	106,432,751	109,513,751	△3,081,000
国庫補助金等特別積立金	106,432,751	109,513,751	△3,081,000
その他の積立金	0	0	0
次期繰越活動増減差額	△115,109,478	△106,331,678	△8,777,800
（うち当期活動増減差額）	△8,777,800	937,589	△9,715,389
純資産の部合計	61,323,273	73,182,073	△11,858,800
負債及び純資産の部合計	540,961,511	541,725,667	△764,156

当法人

資産の部	当年度末	前年度末	増減
流動資産	571,000,060	546,877,414	24,122,646
現金預金	440,779,660	402,389,433	38,390,227
有価証券	73,000	13,000	60,000
事業未収金	121,315,467	132,012,133	-10,696,666
未収金	826,402	576,810	249,592
未収補助金	3,209,000	7,455,000	-4,246,000
前払金	4,796,531	4,431,038	365,493
固定資産	1,513,017,890	1,546,222,636	-33,204,746
基本財産	1,216,905,700	1,263,105,063	-46,199,363
土地	380,724,138	380,724,138	
建物	836,181,562	846,653,736	-10,472,174
建物附属設備		35,727,189	-35,727,189
その他の固定資産	296,112,190	283,117,573	12,994,617
土地	57,108,545	57,108,545	
建物	38,971,632	46,279,255	-7,307,623
構築物	18,743,754	20,353,060	-1,609,306
車輌運搬具	7,013,259	6,229,955	783,304
器具及び備品	40,723,122	29,055,838	11,667,284
リース資産	72,252	939,276	-867,024
権利	74,984	74,984	
ソフトウェア	2,226,200	117,720	2,108,480
長期貸付金	2,775,000	990,000	1,785,000
人件費積立資産	30,000,000	30,000,000	
施設設備整備積立資産	40,000,000	40,000,000	
退職給付引当資産	56,779,092	51,968,940	4,810,152
差入保証金	1,624,350		1,624,350

負債の部	当年度末	前年度末	増減
流動負債	67,918,030	65,539,436	2,378,594
事業未払金	16,539,356	12,356,980	4,182,376
その他の未払金		434,970	-434,970
1年以内返済予定設備資金借入金	10,764,000	12,764,000	-2,000,000
1年以内返済予定リース債務	72,252	867,024	-794,772
職員預り金	9,553,422	9,036,462	516,960
賞与引当金	30,989,000	30,080,000	909,000
固定負債	197,135,092	203,099,192	-5,964,100
設備資金借入金	139,866,000	150,630,000	-10,764,000
リース債務		72,252	-72,252
退職給付引当金	56,779,092	51,968,940	4,810,152
長期預り金	490,000	428,000	62,000
負債の部合計	265,053,122	268,638,628	-3,585,506

純資産の部			
基本金	443,836,028	439,836,028	4,000,000
第一号基本金	293,942,025	293,942,025	
第二号基本金	124,010,075	120,010,075	4,000,000
第三号基本金	25,883,928	25,883,928	
国庫補助金等特別積立金	322,099,527	340,616,477	-18,516,950
国庫補助金等特別積立金	322,099,527	340,616,477	-18,516,950
その他の積立金	70,000,000	70,000,000	
人件費積立金	30,000,000	30,000,000	
施設整備積立金	40,000,000	40,000,000	
次期繰越活動増減差額	983,029,273	974,008,917	9,020,356
次期繰越活動増減差額	983,029,273	974,008,917	9,020,356
（うち当期活動増減差額）	9,020,356	72,482,754	-63,462,398
純資産の部合計	1,818,964,828	1,824,461,422	-5,496,594

資産の部合計	2,084,017,950	2,093,100,050	-9,082,100	負債及び純資産の部合計	2,084,017,950	2,093,100,050	-9,082,100

倒産した法人

勘定科目			予算(A)	決算(B)	差異(A)-(B)	備考
事業活動による収支	収入	介護保険事業収入	300,701,000	216,021,901	84,679,099	
		居宅介護料収入	128,382,000	62,215,476	66,166,524	
		介護報酬収入	91,527,000	46,089,855	45,437,145	
		介護負担金収入（公費）	4,817,000	2,043,060	2,773,940	
		介護負担金収入（一般）	32,038,000	14,082,561	17,955,439	
		地域密着型介護料収入	164,826,000	146,285,105	18,540,895	
		介護報酬収入	101,174,000	99,850,716	1,323,284	
		介護負担金収入（公費）	18,630,000	18,624,460	5,540	
		介護負担金収入（一般）	45,022,000	27,809,929	17,212,071	
		居宅介護支援介護料収入	6,919,000	7,017,820	△98,820	
		居宅介護支援介護料収入	6,919,000	7,017,820	△98,820	
		その他の事業収入	574,000	503,500	70,500	
		受託事業収入	574,000	503,500	70,500	
		経常経費寄附金収入	50,000	50,000	0	
		受取利息配当金収入	30,000	18,718	11,282	
		その他の収入	200,000	175,333	24,667	
		雑収入	200,000	175,333	24,667	
		（介護報酬収入）	91,527,000	46,089,855	45,437,145	
		（利用者負担金収入）	36,855,000	16,125,621	20,729,379	
		（介護報酬収入）	101,174,000	99,850,716	1,323,284	
		（利用者負担金収入）	63,652,000	46,434,389	17,217,611	
		事業活動収入計（1）	300,981,000	216,265,952	84,715,048	
	支出	人件費支出	181,165,000	143,595,632	37,569,368	
		役員報酬支出	15,480,000	15,030,000	450,000	
		職員給料支出	120,348,000	95,224,915	25,123,085	
		職員賞与支出	18,502,000	14,052,686	4,449,314	
		非常勤職員給与支出	3,720,000	4,035,600	△315,600	
		退職給付支出	1,746,000	1,379,870	366,130	
		法定福利費支出	21,369,000	13,872,561	7,496,439	
		事業費支出	39,686,000	30,600,410	9,085,590	
		給食費支出	14,543,000	11,215,744	3,327,256	
		介護用品費支出	9,651,000	7,670,220	1,980,780	
		医薬品費支出	100,000	79,473	20,527	
		診療・療養等材料費支出	100,000	61,435	38,565	
		保健衛生費支出	250,000	42,837	207,163	
		医療費支出	10,000	1,880	8,120	
		被服費支出	100,000	0	100,000	
		教養娯楽費支出	100,000	46,495	53,505	
		日用品費支出	1,204,000	1,177,973	26,027	
		水道光熱費支出	7,114,000	6,464,308	649,692	
		燃料費支出	100,000	8,840	91,160	
		消耗器具備品費支出	1,377,000	105,749	1,271,251	
		保険料支出	886,000	680,860	205,140	
		賃借料支出	2,461,000	2,559,322	△98,322	
		車輌費支出	120,000	31,104	88,896	
		雑支出	1,570,000	454,170	1,115,830	
		事務費支出	31,421,000	31,471,366	△50,366	
		福利厚生費支出	750,000	596,357	153,643	
		職員被服費支出	100,000	55,558	44,442	
		旅費交通費支出	400,000	415,860	△15,860	
		研修研究費支出	500,000	772,826	△272,826	
		事務消耗品費支出	350,000	307,760	42,240	
		印刷製本費支出	80,000	74,132	5,868	
		水道光熱費支出	324,000	270,500	53,500	
		燃料費支出	3,083,000	3,004,522	78,478	
		修繕費支出	300,000	327,146	△27,146	
		通信運搬費支出	600,000	600,697	△697	
		会議費支出	100,000	39,843	60,157	
		広報費支出	300,000	425,800	△125,800	
		業務委託費支出	5,819,000	6,284,965	△465,965	
		手数料支出	861,000	634,096	226,904	
		保険料支出	584,000	430,080	153,920	
		賃借料支出	11,673,000	11,773,519	△100,519	
		土地・建物賃借料支出	1,500,000	1,655,853	△155,853	
		租税公課支出	300,000	162,150	137,850	
		保守料支出	2,052,000	2,081,450	△29,450	
		渉外費支出	1,300,000	1,201,379	98,621	
		諸会費支出	345,000	261,924	83,076	
		雑支出	100,000	94,949	5,051	
		支払利息支出	5,610,000	5,719,509	△109,509	
		事業活動支出計（2）	257,882,000	211,386,917	46,495,083	
		事業活動資金収支差額（3）=（1）－（2）	43,099,000	4,879,035	38,219,965	
施設整備等による収支	収入					
		施設整備等収入計（4）	0	0	0	
	支出	設備資金借入金元金償還支出	13,488,000	7,868,000	5,620,000	
		固定資産取得支出	0	105,000	△105,000	
		器具及び備品取得支出	0	105,000	△105,000	
		施設整備等支出計（5）	13,488,000	7,973,000	5,515,000	
		施設整備等資金収支差額（6）=（4）－（5）	△13,488,000	△7,973,000	△5,515,000	
その他の活動による収支	収入	長期運営資金借入金収入	73,455,241	73,455,241	0	
		その他の活動収入計（7）	73,455,241	73,455,241	0	
	支出	長期運営資金借入金元金償還支出	57,138,000	46,321,000	10,817,000	
		その他の活動支出計（8）	57,138,000	46,321,000	10,817,000	
		その他の活動資金収支差額（9）=（7）－（8）	16,317,241	27,134,241	△10,817,000	
		予備費支出(10)	60,975,000 △15,046,759	—	45,928,241	
		当期資金収支差額合計(11)=(3)+(6)+(9)-(10)	0	24,040,276	△24,040,276	
		前期末支払資金残高(12)	0	52,147,931	△52,147,931	

当法人

勘定科目			予算(A)	決算(B)	差異(A)-(B)
事業活動による収支	収入	介護保険事業収入	809,960,000	803,657,573	6,302,427
		老人福祉事業収入	91,400,000	84,770,756	6,629,244
		障害福祉サービス等事業収入	18,000,000	16,358,778	1,641,222
		生計困難者に対する相談支援事業収入	200,000	98,651	101,349
		経常経費寄附金収入	8,700,000	740,000	7,960,000
		受取利息配当金収入	150,000	8,424	141,576
		その他の収入	5,610,000	6,414,222	-804,222
		事業活動収入計(1)	934,020,000	912,048,404	21,971,596
	支出	人件費支出	667,670,000	655,632,953	12,037,047
		事業費支出	111,640,000	111,730,720	-90,720
		事務費支出	87,360,000	81,455,688	5,904,312
		生計困難者に対する相談支援事業支出	200,000	98,651	101,349
		利用者負担軽減額	1,400,000	950,649	449,351
		支払利息支出	890,000	827,462	62,538
		その他の支出	570,000	433,455	136,545
		事業活動支出計(2)	869,730,000	851,129,578	18,600,422

		事業活動資金収支差額 (3) = (1) − (2)	64, 290, 000	60, 918, 826	3, 371, 174
施設整備等による収支	収入	施設整備等補助金収入		8, 991, 000	−8, 991, 000
		設備資金借入金元金償還寄附金収入		4, 000, 000	−4, 000, 000
		固定資産売却収入		30, 000	−30, 000
		施設整備等収入計 (4)		13, 021, 000	−13, 021, 000
	支出	設備資金借入金元金償還支出	13, 580, 000	12, 764, 000	816, 000
		固定資産取得支出	12, 140, 000	35, 564, 460	−23, 424, 460
		ファイナンス・リース債務の返済支出	920, 000	867, 024	52, 976
		その他の施設整備等による支出		1, 624, 350	−1, 624, 350
		施設整備等支出計 (5)	26, 640, 000	50, 819, 834	−24, 179, 834
		施設整備等資金収支差額 (6) = (4) − (5)	−26, 640, 000	−37, 798, 834	11, 158, 834
その他の活動による収支	収入	積立資産取崩収入		3, 920, 310	−3, 920, 310
		その他の活動による収入		124, 000	−124, 000
		その他の活動による収入計 (7)		4, 044, 310	−4, 044, 310
	支出	長期貸付金支出		1, 785, 000	−1, 785, 000
		積立資産支出		5, 459, 022	−5, 459, 022
		その他の活動による支出		62, 000	−62, 000
		その他の活動支出計 (8)		7, 306, 022	−7, 306, 022
		その他の活動資金収支差額 (9) = (7) − (8)		−3, 261, 712	3, 261, 712
		予備費支出 (10)		—	
		当期資金収支差額合計 (11) = (3) + (6) + (9) − (10)	37, 650, 000	19, 858, 280	17, 791, 720

前期末支払資金残高 (12)	500, 752, 157	525, 049, 002	−24, 296, 845
当期末支払資金残高 (11) + (12)	538, 402, 157	544, 907, 282	−6, 505, 125

PLとBSを組み合わせて「会社の活動」のサイクルを可視化する

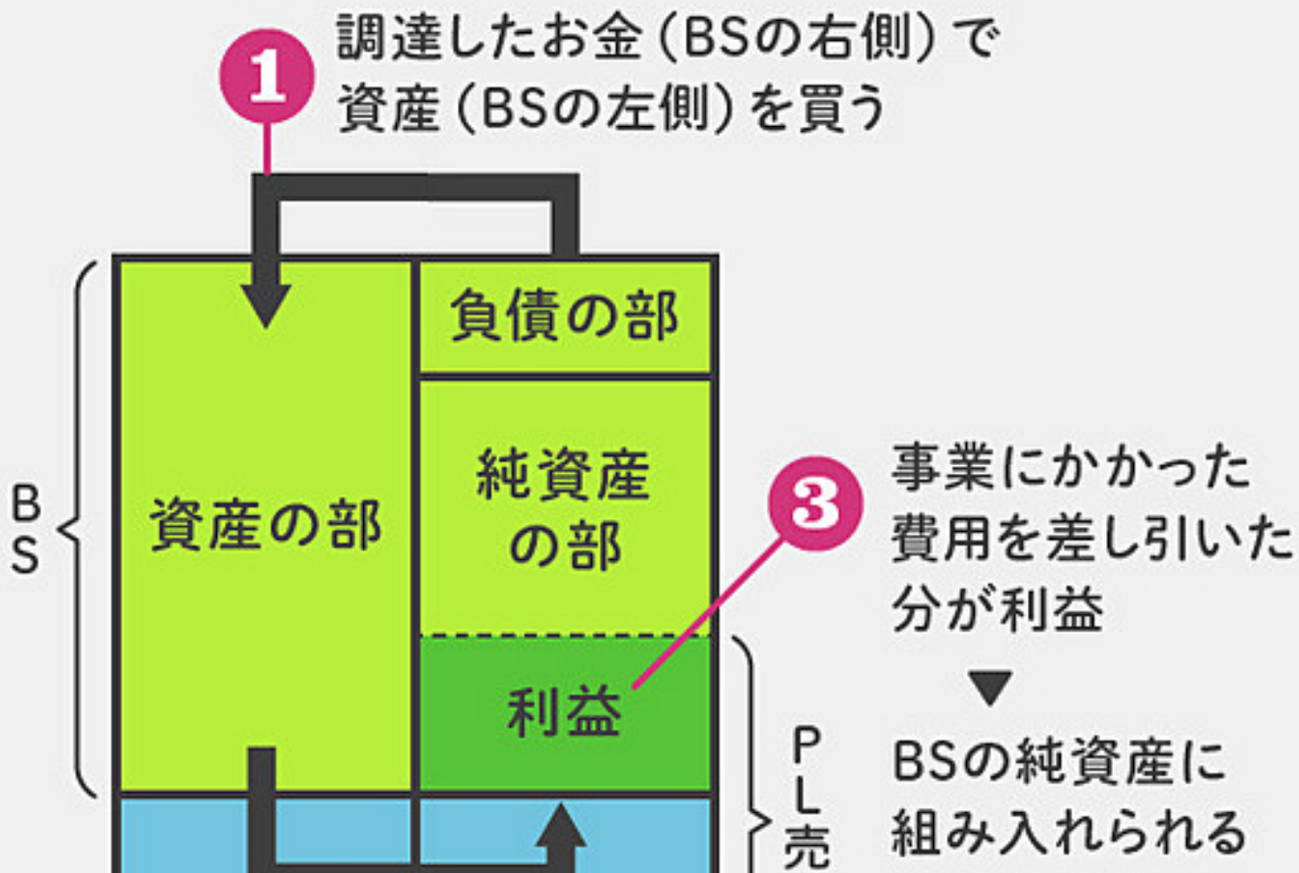

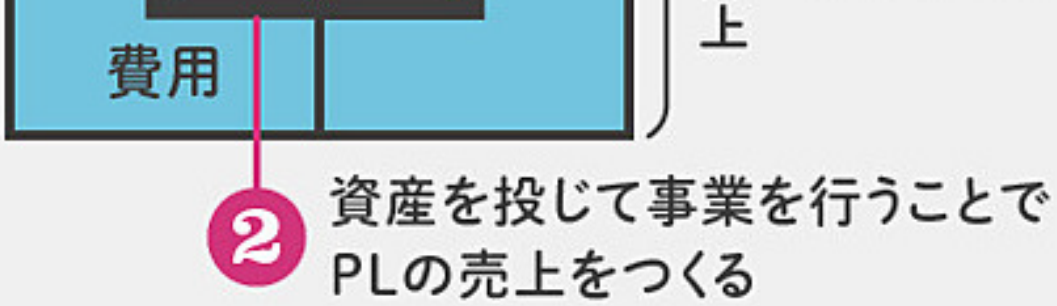

自らの
市場価値を
高める

どうすれば
良かとね



No.1

自分のやりたいことって何なんだろう？

これまでの

キャリアの考え方を

抜本的に変える

必要性が高まっている

日本型雇用システムからの脱却

終身雇用

正規雇用

年功序列

No.2

‘仕事？’

‘作業？’

個人の価値を上げるため

誰かに設定された目標をこなすのではない

自分自身で課題や目標を設定

それを達成するための行動をする

我々が目指すべき姿

01 副業 or 複業

02 時間と場所にとらわれない働き方

03 地域一体型バーチャルケア